Sturdi ペットカーゴ /Sturdi ペットツインカーゴ　取扱説明書

海外製品について

海外メーカーの検品基準で製造・出荷されている為、日本製品と比較して「部品の噛み合わせが悪い」「バリや糸の不始末など、製品の仕上がりが荒い」「小さな傷がある」場合があります。これらの様な**使用において問題がない範囲の不具合での交換対応等にはお応えできない場合があります。**また、商品の状態によっては弊社で修正・加工を行ってから出荷しています。予めご理解の程よろしくお願い申し上げます。

ごあいさつ

この度は本製品をお買い上げいただき誠にありがとうございます。ご使用の前に必ず説明書の内容をご確認ください。
また、この説明書はお手元に大切に保管してください。イラストは説明のため、実物と異なる場合があります

安全上の注意

人やペットへの危害、財産への損害を未然に防ぐ為、必ずお守りいただく事を説明しています。

誤った取扱いをした場合に生じる危険とその程度を次の区分で説明しています。

⚠警告

誤った取扱いをした時に、死亡や重傷に結びつく可能性のあるもの。

- ●梱包材は適切に処分してください。窒息等の危険があるので、お子様やペットが袋で遊ばないようご注意ください。
- ●本製品はペット用ソフトケージです。ペット以外、本来の用途以外に使用しないでください。
- ●ペットを本製品に入れたまま放置しないでください。特に車内などは短時間でも高温になりやすく、熱中症の恐れがありますので注意してください。
- ●移動時はこまめにペットの体調を確認しながら使用してください。
- ●ペットの出し入れは必ず平らな安定した場所で行ってください。持ち上げたまま出し入れをすると落下の恐れがあります。
- ●本製品はペットの安全と健康を保証するものではありません。

⚠注意

誤った取扱いをした時に、軽傷または家屋・家財等の損害に結びつくもの。

- ●ご使用の前に必ず破損や異常がないかを確認して下さい。異常が見つかった場合は使用しないでください。
- ●使用する前に必ずベルト等に破れ・ほつれがないか、バックルやハンドルに破損がないか等の安全確認を行ってください。
- ●本製品はペット用品です。ペット以外に使用しないでください。
- ●必ず飼い主様の目の届く範囲で使用し、使用中は目を離さないでください。

⚠重要

誤った取扱いをした時に、製品の破損や変形、製品寿命の縮小に結びつくもの。

- ●火のそばや直射日光の当たる場所、高温多湿になる場所に置かないでください。
- ●キャリーやケージに入れると暴れたり、噛み癖のあるペットに使用すると製品の破損や思わぬケガの原因となります。必ずペットを慣らしてから使用してください。
- ●本製品を踏んだり、重い物を乗せたりしないでください。
- ●本製品は車の座席に置いて使用する製品のため耐荷重を設定していませんが、本製品に対して体格が大きい犬や力の強い犬に使用すると縫製部分やメッシュ部分が破れる恐れがありますのでご注意ください。
- ●定期的に本製品の点検を行ってください。

製品情報

製品の外観、および仕様は予告無く変更する場合がございます。

【Sturdi ペットカーゴ】

外寸（約）：幅 47× 奥 54× 高 55 ㎝
重量（約）：0.85kg

【Sturdi ペットツインカーゴ】

外寸（約）：幅 92× 奥 52× 高 55 ㎝
重量（約）：1.6kg

【共通】

主な材質：ポリエステル
生産国：ベトナム
企画 / デザイン：アメリカ
メーカー：Sturdi Products Inc.

梱包内容

●Sturdi ペットカーゴおよび Sturdi ペットツインカーゴの梱包内容の一覧です。
●飛び出し防止リード、マットは付属していません。
●開封時には必ず梱包内容を確認し、万が一不良品、不足品などがありましたら購入店へお問い合わせください。

Sturdi ペットカーゴ

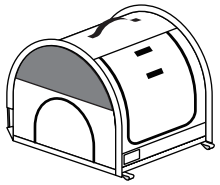

Sturdi ペットツインカーゴ

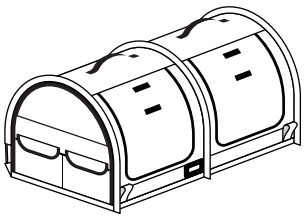

本体部品
本体：1 個

どちらも共通

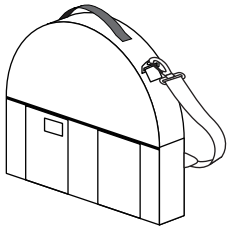

付属品
収納袋：1 個

修理・交換について

本説明書における各部の名称です。

無料修理保証について

●本製品は無料修理保証を実施しております。（対象は本体のみです。付属品は対象外となります。）
●保証期間や保証規定の詳細については同封されている弊社発行の修理依頼書をご覧ください。
●お客様の不注意やペットによる破損や不具合は無料修理保証の対象となりませんのでご注意ください。
●本製品による如何なる損害やトラブルに関しても弊社は責任を負いかねますので予めご了承ください。

初期不良について

●開封時に商品不良品、梱包内容の不足があった場合はご購入いただいた店舗へご連絡ください。

輸送中の破損について

●開封時に商品の破損があった場合はただちに商品を配達された運送会社の営業所へご連絡ください。

返品・返金について

●返品・返金に関しては店舗ごとに規定が異なりますので、お買い上げいただいた店舗へご連絡ください。
●弊社は卸売の会社ですので、返金・返品に関してご連絡いただいても対応致しかねます。

組み立て方

⚠ **注意** 組み立てはファスナーやバックルに指等を挟まないよう、注意して行って下さい。

●組み立て方の解説です。Sturdi ペットツインカーゴのイラストで説明していますが、Sturdi ペットカーゴも構造や組み立て方はほぼ同じです。
●一部操作方向が決まっている箇所があるので力を加える際はご注意ください。

広げる時

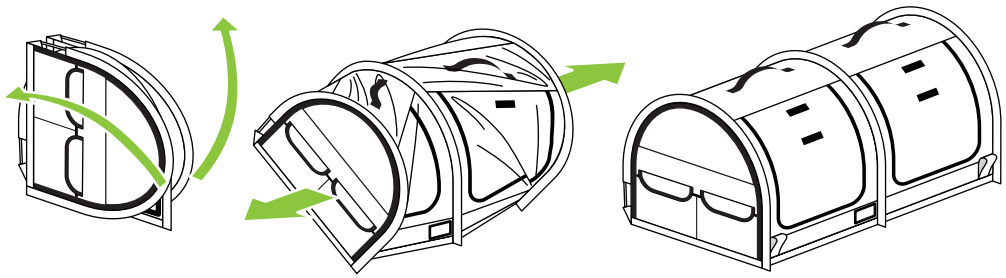

本体をねじる様にしながら広げます。

Sturdi ペットカーゴの場合

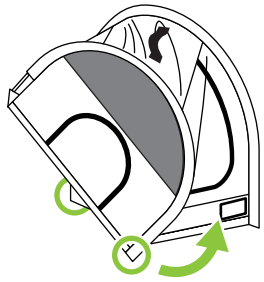

Sturdi ペットカーゴも同じ様に広げます。正面向かって右奥の角を持って、左手前の角を上げるようにひねると広げ易いです。

たたむ時

●たたむ際はひねる方向が決まっているのでご注意ください。
※逆方向にひねるとたためません。

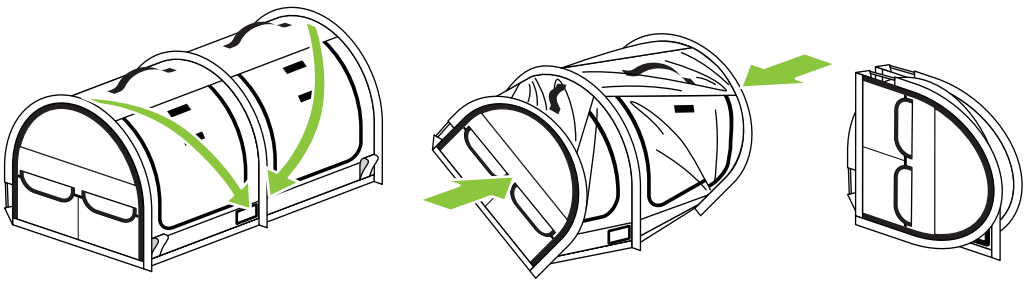

本体の左右をひねる様にしながらたたみます。

Sturdi ペットカーゴの場合

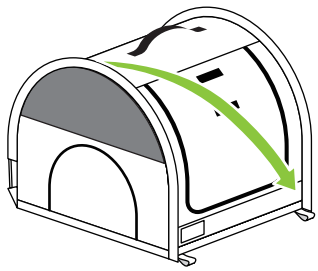

Sturdi ペットカーゴも同じ様にひねる様にたたみます。

使い方

●安全のため、必ずシートベルトを本体背面のベルトループに通してご使用ください。
●シートベルト装着時（ペットが入っていない状態）にシートから浮くことがありますが不良ではありません。
●シートの大きさによっては底が全て乗り切らない場合があるので使用の際はご注意ください。（特に助手席）
●Sturdi ペットツインカーゴは幅広のため、後部座席にしか設置できません。

Sturdiペットカーゴ

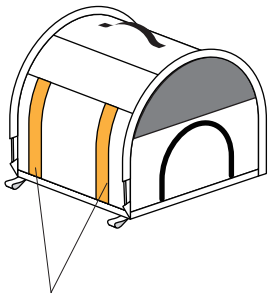

Sturdiペットツインカーゴ

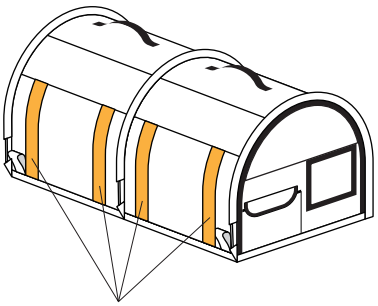

！注意！

本製品は座席に置いて使用する製品のため耐荷重を設定していませんが、体格が大きい犬や力の強い犬に使用すると縫製部分やメッシュ部分が破れる恐れがありますのでご注意ください。

出入口について

●前面の出入口は巻き上げてベルクロで固定しておくことができます。
●ファスナーにはロック機能はありません。

Sturdiペットカーゴ

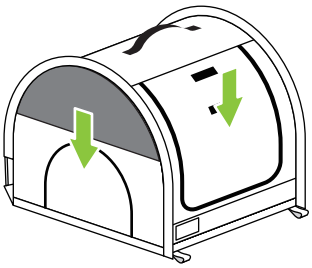

Sturdiペットツインカーゴ

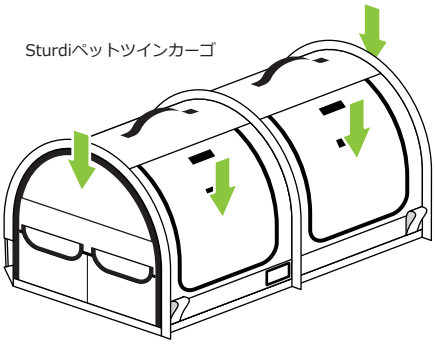

出入口はSturdiペットカーゴが2箇所、Sturdiペットツインカーゴが4箇所です。

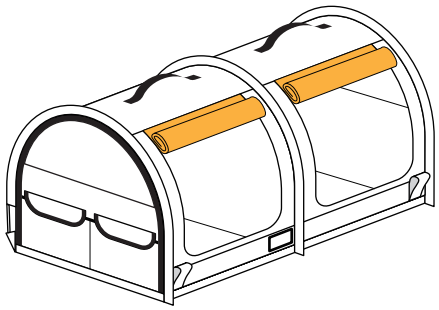

正面の出入口は巻き上げて
ベルクロで固定できます。

内部の仕切りについて　※Sturdi ペットツインカーゴのみ

●左右の部屋を分ける仕切りはファスナーで開閉できます。（Sturdi ペットカーゴに仕切りはありません。）
●仕切りは床に繋がったままになり完全に取り外すことはできません。
　内部に仕切りの布が残った状態になるので使用時にはご注意ください。
●仕切りを開いて使用する際は仕切りの布をクッションや毛布の下敷きにして使用することをおすすめします。

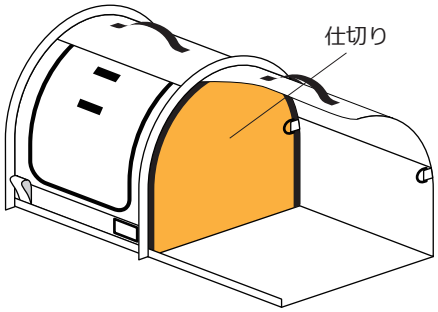

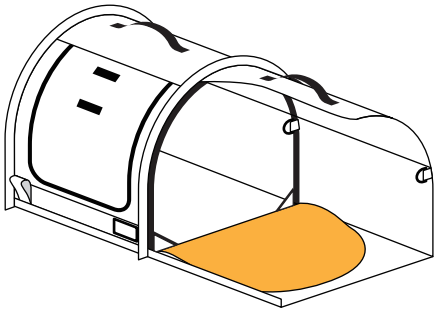

ファスナーを開いて左右の部屋を繋げることができます。

使い方（続き）

D カンについて

●内側の四隅と天井にプラスチック製の D カンがあります。おもちゃなどを取り付ける際にご利用ください。
●飛び出し防止リードを利用する際にも使用できます。（飛び出し防止リードは付属していません。）
●散歩用の長いリードを使用するとペットの身体に絡んで大変危険です。必ず飛び出し防止用の短いリードを使用してください。

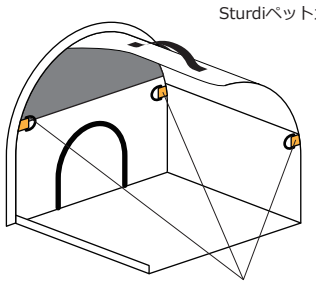

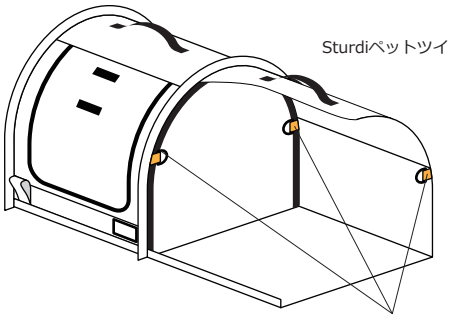

付属の収納袋について

●折りたたんだ本体は付属の収納袋にしまってください。
●収納袋にはショルダーベルトが付属しているので持ち運びの際は是非ご利用ください。

お手入れ方法

長くお使いいただく為に、定期的にお手入れを行って下さい。

●絞った布巾で表面の汚れを拭き取って乾燥させてください。
●洗剤を使用する場合は洗濯用の中性洗剤を使用してください。（ペットに害がないことを確認してからご使用ください）
●漂白剤や有機溶剤は使用しないでください。

輸入元お問い合わせ先

●商品の返品・交換、返金に関しては必ずお買い求めいただいた店舗にご連絡ください。
●弊社直営店以外でご購入された商品の返品・交換、返金に関してのお問い合わせには対応致しかねます。

【輸入元】
OFT CORPORATION
株式会社オーエフティー
〒666-0024
兵庫県川西市久代 1-27-5
Tel:072-744-1017
Fax:072-744-1018
E-mail:oft-info@onyx.ocn.ne.jp

営業時間

月～金　9:15～17:00
第 2・4 土　9:15～12:00

第 1・3・5 土曜、日祝は休み。大型連休、年末年始については弊社 HP をご確認ください

【直営店】 **OFT STORE**
http://oftstore.com/
※トップページ下部「お問い合わせ」よりメールフォームにて。