PG Easy Step 2　Standard、Large兼用

取扱説明書 Ver1.0

使用上の重要な情報が書かれています。ご使用の前に説明書をよくお読みになり、正しくお使いください。説明書はお使いになる人がいつでも確認できるように大切に保管してください。

本取扱説明書は大切に保管してください

安全上の注意

この内容を無視し、誤った使い方をすると重傷などの重大な事故につながったり、周囲の家財や製品本体に損害を与えてしまう場合があります。

●窒息等の危険があるので、お子様やペットが梱包用のビニール袋で遊ばないようご注意ください。
●本製品はペット用のステップです。ペット以外、本来の用途以外に使用しないでください。
●組み立てる際は､安全に作業できるように広い場所で行ってください。小さなお子様やペットがいないところで組み立ててください。
●組み立て、収納の際は指や手を挟まないよう十分注意してください。
●本製品の下に入らないでください。特に小さなお子様や犬、猫にはご注意ください。
●ご使用の前に必ず破損や異常がないかを確認してください。使用前や使用中に破損や異常が見つかった場合は直ちに使用をお止めください。
●耐荷重は standard が 34 キロ、large が 68 キロです。必ず耐荷重の範囲内でご使用ください。
●ステップの上に物を置かないでください。フレームが歪んだり、破損する原因になります。
●床が傾いている場所での無理なご使用はお控えください。転倒する危険性があります。
●火気や、暖房器具の側では使用しないでください。製品の破損や思わぬ事故につながる危険があ　ります。
●本製品に衝撃を加えないでください。万が一強い衝撃が加わった場合は、その場所に異常がないかしっかり点検してからご使用ください。
●ペットが本製品の使用に慣れていない場合、登り降りの際に体を支えるなどのサポートをしながら、危険のないようにご使用ください。
●ペットを本製品のそばに放置したまま、そばを離れないでください。転落などの危険があります。
●本製品は屋外用ではありません。外でのご使用はおやめください。
●本製品は家庭用であり、業務用に製造されたものではありません。
●本製品は、穴を掘ったり、噛み癖がある、または攻撃的なペットの使用を想定したものではあり　ません。
●本製品はペットの安全と健康を保証するものではありません。

初期不良や返品について

- 輸送中の破損について -

●開封時に破損があった場合はただちに商品を配達された運送会社の営業所へご連絡ください。

- 初期不良があった場合 -

●開封時に商品や部品に不良があった場合はお買い上げいただいた店舗へご連絡ください。
●発送から交換品の到着までは数日かかりますので予めご了承ください。（お届け地域や天候により期間は前後します）

- 返品・返金について -

●返品・返金に関しては必ずお買い上げいただいた店舗へご連絡ください。

梱包内容物

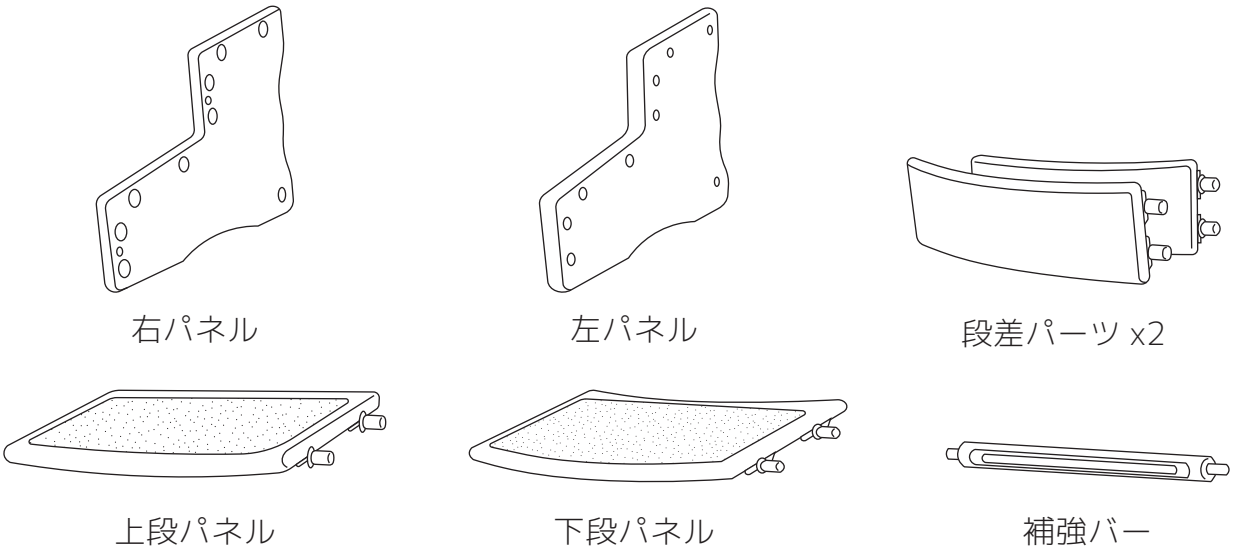

組み立て方法

1 **左パネルに上段パネルを取り付けます。**
※パネルは上下で形が違います。間違いにご注意ください。

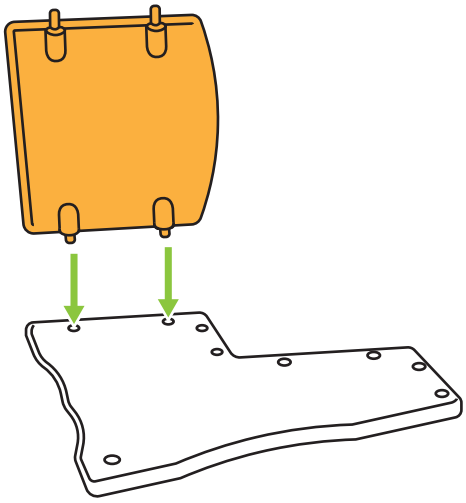

上図
※縁が真っ直ぐの方が後ろです。

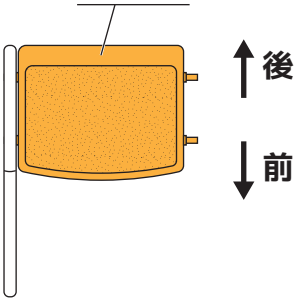

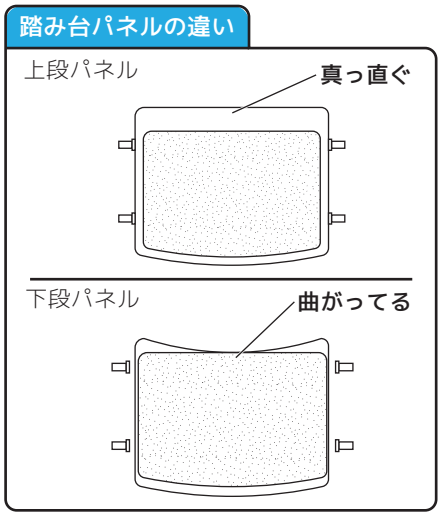

2 **段差パーツを取り付けます。**
※向きに注意してください。裏側に B の刻印がある方をはめ込みます。

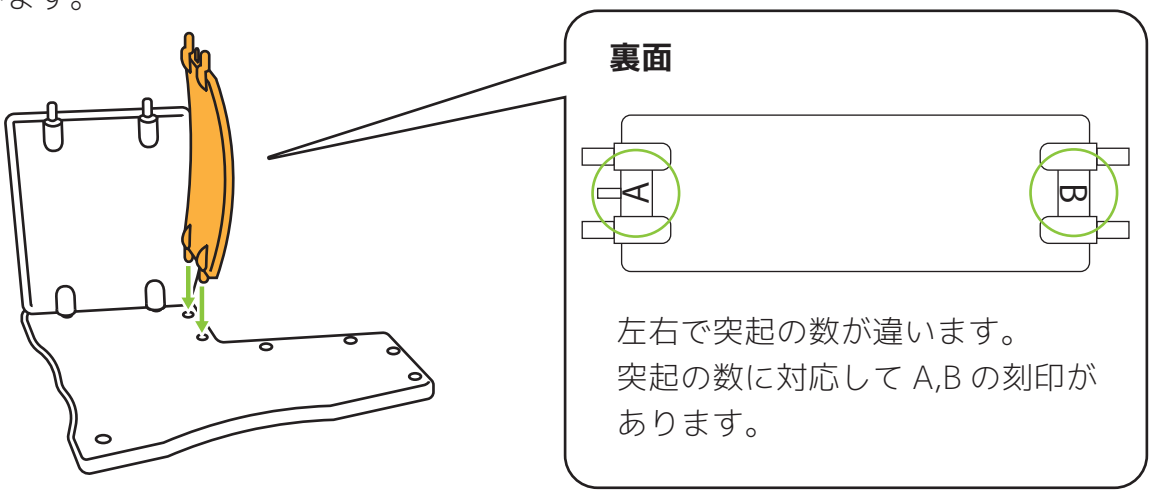

3 **下段パネルを取り付けます。**

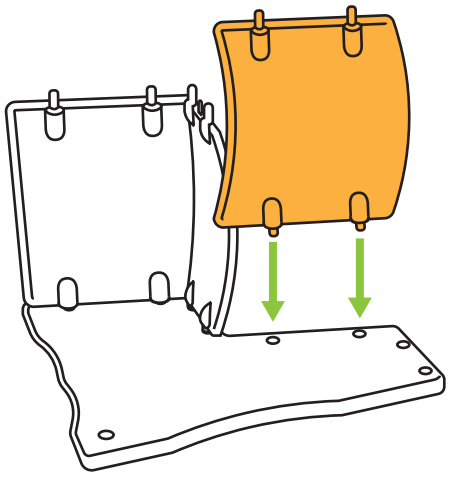

4 **段差パーツをはめ込みます。**
※向きに注意してください。

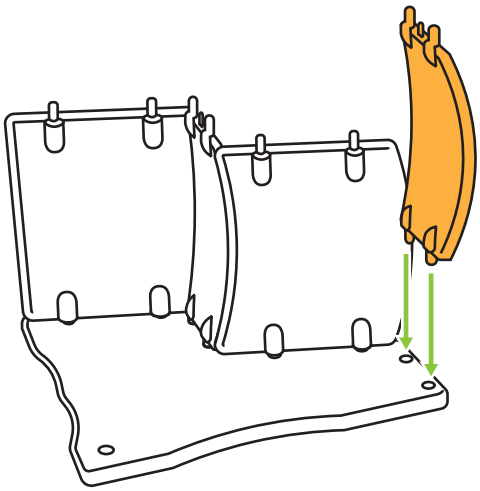

5 **補強バーを取り付けます。**

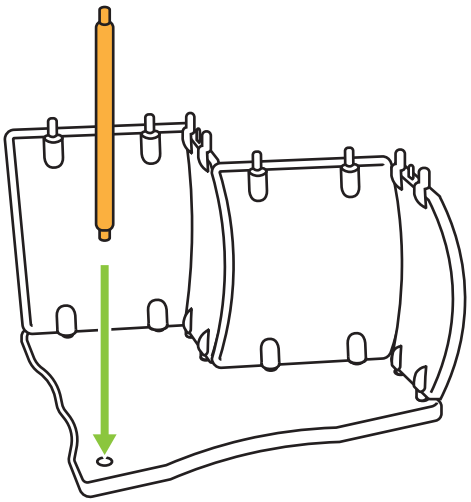

6 **右パネルを取り付けて、完成です。**
※全ての穴の位置を合わせてから取り付けてください。

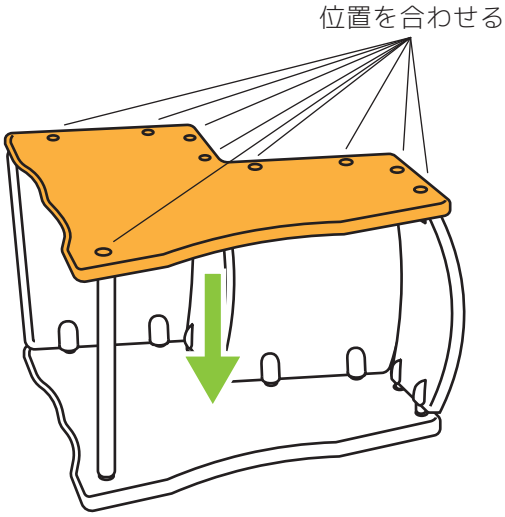

使用時の注意

●耐荷重は standard34kg、large68kg です。
必ず耐荷重の範囲内でご使用ください。

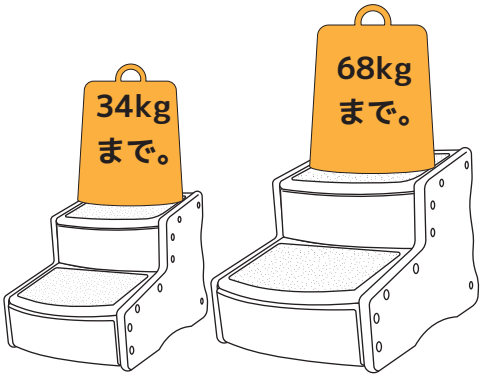

standard　　large

●本製品はペット用の踏台です。ペット以外、
本来の用途以外に使用しないでください。

お手入れについて

●汚れが付着した場合は、絞った布巾で汚れを拭き取り、水気を拭き取った後乾燥させてください。
※樹脂パーツは中が空洞になっているので、水洗いをすると中に水が入り込んでしまい、劣化の原因になってしまうため、絶対にしないでください。

●付属のカーペットは洗濯機で洗えます。

製品情報

●外寸
standard （約）：幅 36× 奥 45.5× 高 33cm　重量（約）：2kg
large （約）：幅 40.5× 奥 59× 高 41cm　重量（約）：3.2kg
●耐荷重
standard:34kg
large:68kg
●材質：高密度ポリエチレン
●生産国：中国
●メーカー：Pet Gear Inc.