

ごあいさつ

この度は本製品をお買い上げいただき誠にありがとうございます。ご使用前に必ず説明書の内容をご確認下さい。
また、この説明書はお手元に大切に保管して下さい。イラストは説明のため、実物と異なる場合があります。

安全上の注意

人やペットへの危害、財産への損害を未然に防ぐ為、必ずお守りいただく事を説明しています。

誤った取扱いをした場合に生じる危険とその程度を次の区分で説明しています。

警告

誤った取扱いをした時に、死亡や重傷に結びつく可能性のあるもの。

・開封後、梱包材は適切に処分して下さい。窒息等の危険があるので、小さなお子様やペットがビニール袋で遊ばないようにご注意ください。

注意

誤った取扱いをした時に、軽傷または家屋・家財等の損害に結びつくもの。

- ・ご使用前に必ず破損や異常がないかを確認して下さい。異常が見つかった場合は使用しないで下さい。
- ・本製品は猫用品です。猫以外のペットに使用しないで下さい。
- ・必ず飼い主様の目の届く範囲で使用して下さい。
- ・本製品を使用中に、ペットまたは本製品に異常が見られた場合はただちに使用をお止め下さい。

重要

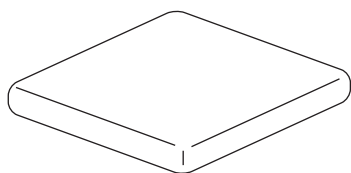
誤った取扱いをした時に、製品の破損や変形、製品寿命の縮小に結びつくもの。

- ・火のそばや直射日光の当たる場所、高温多湿になる場所に置かないで下さい。
- ・転倒の恐れがあるので設置の際は必ず壁に接した状態で設置して下さい。
- ・定期的にも製品の点検（ネジが緩んでいないか等）を行って下さい。

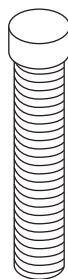
梱包内容

パーツを確認のうえ不良品、不足等がありましたらご連絡下さい。該当部品をお届けします。

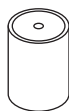
※イラストは「麻縄ロングポール」ですが内容は「もこもこロングポール」も同じです



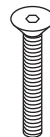
土台：1枚



ポール：1本




スペーサー：1本



ボルト：1本



接続ボルト：1本



六角レンチ：1個

初期不良の交換対応について

初期不良の対応期間はお買い上げから一週間となっております。開封時、商品に不具合がございましたらお手数ですが、お買い上げ後一週間以内にご連絡下さい。該当部品を新品と交換させていただきます。

※本製品の交換対応は初期不良の場合のみ対応させて頂いております。

製品情報

製品の外観、および仕様は予告無く変更する場合がございます。

完成品外寸(約)：【共通】幅41×奥41×高77cm
総重量(約)：【共通】3.2kg
材 質：【支柱】紙筒
【土台】MDF
【絨毯生地】ポリエステル、アクリル等（生地による）
【麻縄】サイザル麻
生産国：中国
企画/デザイン：日本
メーカー：株式会社オーエフティー

株式会社オーエフティー

〒666-0024

兵庫県川西市久代 1-27-5

Tel:072-744-1017

Fax:072-744-1018

E-mail:oft-info@onyx.ocn.ne.jp



OFT CORPORATION

受付時間 月～金 9:15～17:00

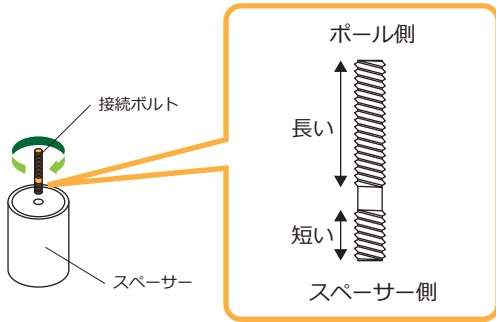
土 9:15～12:00

(第3土曜、日祝は休み)

組み立て方

⚠ 注意 組み立て時は毛羽立った麻縄などで怪我をしないよう軍手などで手を保護して下さい。

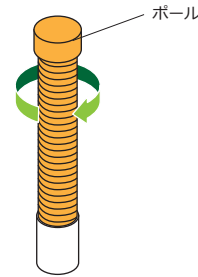
※イラストは「麻縄ロングポール」ですが組み立て方、使用方法は「もこもこロングポール」も同じです



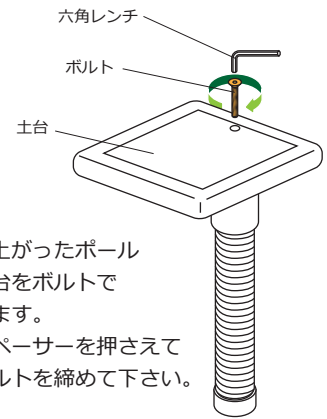
1 スペースに接続ボルトを取り付けます。

接続ボルトの向きに注意して下さい。

2 ポールをスペースにつなげます。



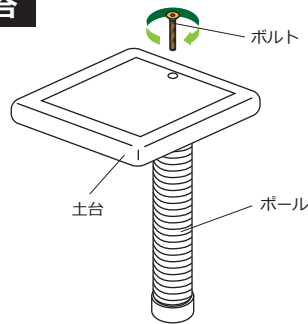
3 組み上がったポールと土台をボルトで留めます。
※スペースを押さえてボルトを締めて下さい。



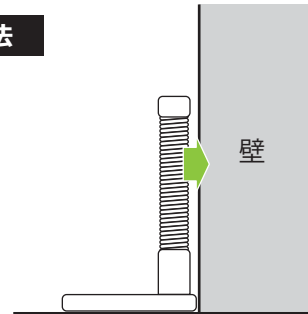
スペースを使用しない場合

※スペースを使わず使用することも出来ます。

ポールと土台をボルトで留めます。
※ポールをしっかり押さえてボルトを締めて下さい。



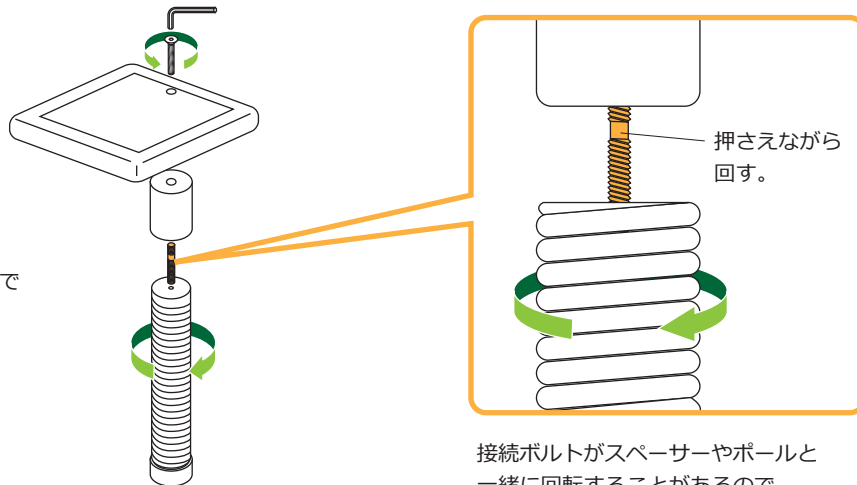
設置方法



必ず図のようにポールがある面を壁に接するように設置して下さい。

分解方法

組み立てとは逆の手順で分解します。



接続ボルトがスペースやポールと一緒に回転することがあるので、ある程度回したら接続ボルトを押さえながら回して下さい。

お手入れ方法

長くお使いいただく為に、定期的にお手入れを行って下さい。

- ・毛やホコリは粘着ローラーや粘着テープで取り除いて下さい。
- ・週に一度はボルト等が緩んでいないか確認し、緩んでいた場合は締め直して下さい。
- ・本製品は水洗いが出来ません。万が一ペットが本製品の上でおしっこをした場合は、以下のように処置して下さい。
 - 1, すぐに乾いたタオルやトイレシートでおしっこを吸い取る。
 - 2, ある程度吸い取ったら乾いたタオルやトイレシートをかぶせ上からトントンと叩く
 - 3, 1と2を水気がなくなるまで繰り返す。

※擦ったり、濡らしたタオルなどで拭くとおしっこが余計に広がって染みこんでいきますのでご注意下さい。