

この度は本製品をお買い上げいただき誠にありがとうございます。ご使用前に必ず説明書の内容をご確認下さい。
また、この説明書はお手元に大切に保管して下さい。イラストは説明のため、実物と異なる場合があります。

警告

誤った取扱いをした時に、死亡や重傷に結びつく可能性のあるもの。

- ・開封後、梱包材は適切に処分して下さい。窒息等の危険があるので、小さなお子様やペットがビニール袋で遊ばないようにご注意下さい。
- ・炎天下の車内など気温の高い場所では熱中症に注意し、体調確認をしながら使用して下さい。

重要

誤った取扱いをした時に、破損 / 製品寿命の縮小に結びつくもの。

- ・火のそばや直射日光の当たる場所に置かないで下さい。
- ・定期的に正常に動作するかや、破損は無いかなどの点検を行って下さい。
- ・キャリーは必ずしもペットの安全を保証するものではありません。

注意

誤った取扱いをした時に、軽傷または家屋・家財等の損害に結びつくもの。

- ・本製品はペット用品です。ペット以外に使用しないで下さい。
- ・必ず飼い主様の目の届く範囲で使用し、使用中は目を離さないで下さい。
- ・ペットまたは本製品に異常が見られた場合はただちに使用をお止め下さい。
- ・飛出し防止のため飛び出し防止リードを必ず取り付けして下さい。
- ・公共交通機関を利用する場合は各機関にお問い合わせ下さい。

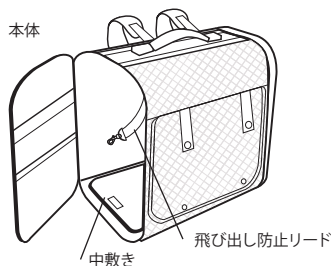
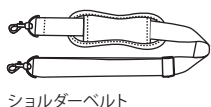
お手入れ方法

- ・車輪についた砂や泥などは、放置せず必ず落として下さい。汚れがひどい場合は水拭きして下さい。
- ・頑固な汚れは、薄めた中性洗剤をタオルに付け、軽く表面を水拭きして下さい。風通しの良い日陰に置いて乾かして下さい。
- ・漂白剤は使用しないで下さい。

梱包内容・各部名称

不良品、部品不足等がありましたら、ご連絡下さい。該当部品をお届けします。

- ・本体 ×1
- ・ショルダーベルト ×1



初期不良の交換対応について

初期不良の対応期間はお届けから一週間となっております。
開封時、商品に不具合がございましたらお手数ですが、
商品到着後一週間以内にご連絡下さい。該当部品を新品と交換させていただきます。
※本製品の保証・交換対応は初期不良の場合のみ対応させて頂いております。

ご使用方法

ショルダー

- ・ショルダーベルトを本体のD管に取り付けます。



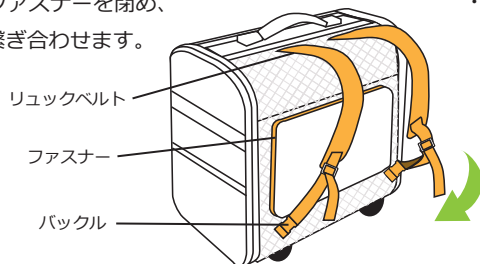
キャリー

- ・ファスナーを開け、ハンドル上部のボタンを押しながら伸ばします。
- ※リュックベルトは収納し、ファスナーは開けた状態で使用します。キャリーハンドル



リュック

- ・リュックベルトを取り出しファスナーを閉め、本体とベルトをバックルで繋ぎ合わせます。



手さげ

- ・本体上部の手提げハンドルを使います。



商品情報

お問い合わせ

適応体重：Sサイズ 8kg

Mサイズ 10kg

生産国：台湾

企画 / デザイン：日本

メーカー：株式会社オーエフティー



株式会社オーエフティー
〒666-0024
兵庫県川西市久代1丁目27番5号
Tel：072-744-1017
Fax：072-744-1018
E-mail：oft-info@onyx.ocn.ne.jp

受付時間：平日 9:15~17:00
土曜 9:15~12:00
(第三土曜、日曜、祝日は休み)